




¿Cómo consultar Correo
Institucional?

Estudiantes

Ingreso a Banner

Ingrese en www.icesi.edu.co y seleccione “Estudiantes”



Programas

Estudiantes

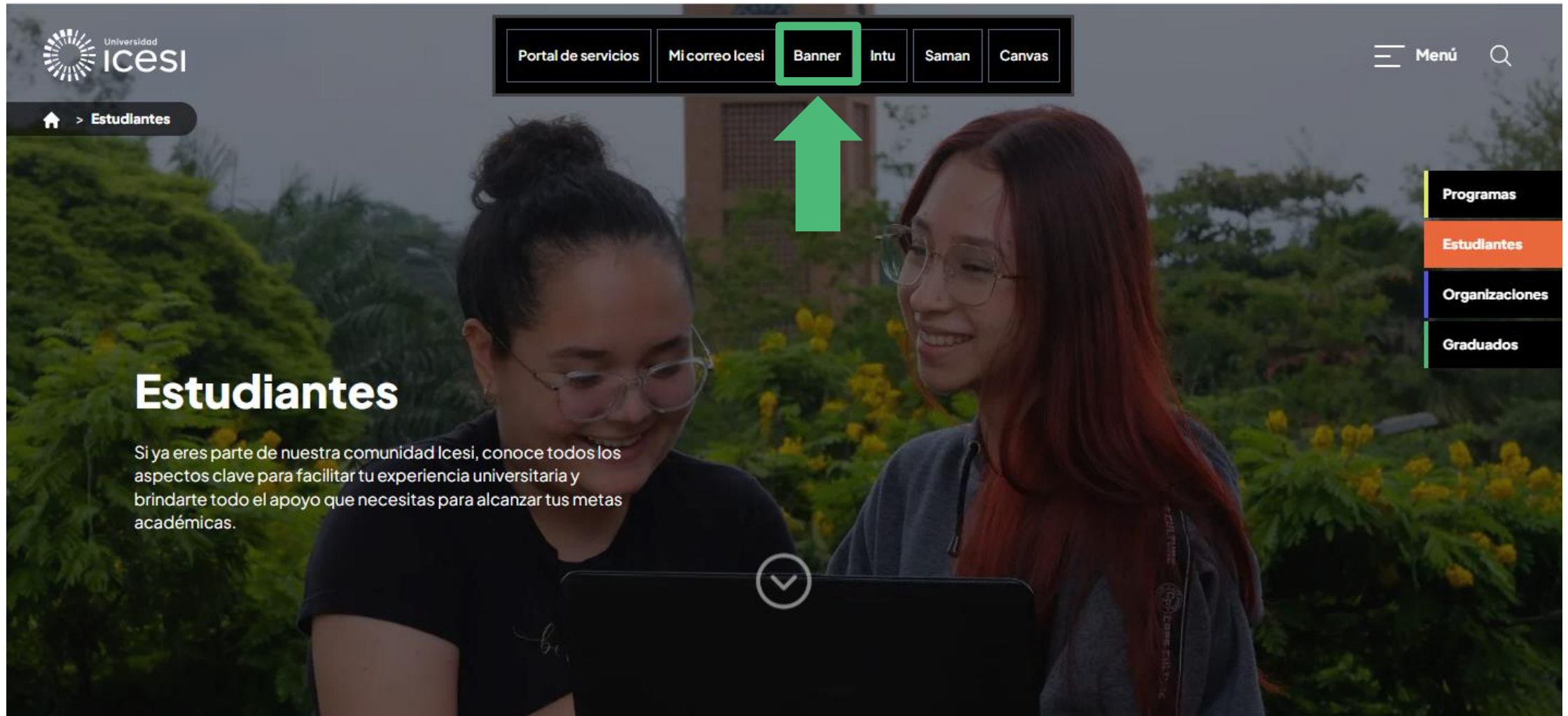
Organizaciones

Graduados

Icesi

Llega más lejos

Ingreso a Banner



The screenshot shows the Universidad Icesi website interface. At the top left is the university logo. A navigation bar contains links for 'Portal de servicios', 'Mi correo Icesi', 'Banner', 'Intu', 'Saman', and 'Canvas'. The 'Banner' link is highlighted with a green box and a green arrow pointing to it. On the right, there is a 'Menú' icon and a search icon. A vertical sidebar on the right lists 'Programas', 'Estudiantes', 'Organizaciones', and 'Graduados', with 'Estudiantes' highlighted in orange. The main content area features a large image of two students looking at a laptop, with the heading 'Estudiantes' and a paragraph of text below it.

Portal de servicios Mi correo Icesi **Banner** Intu Saman Canvas

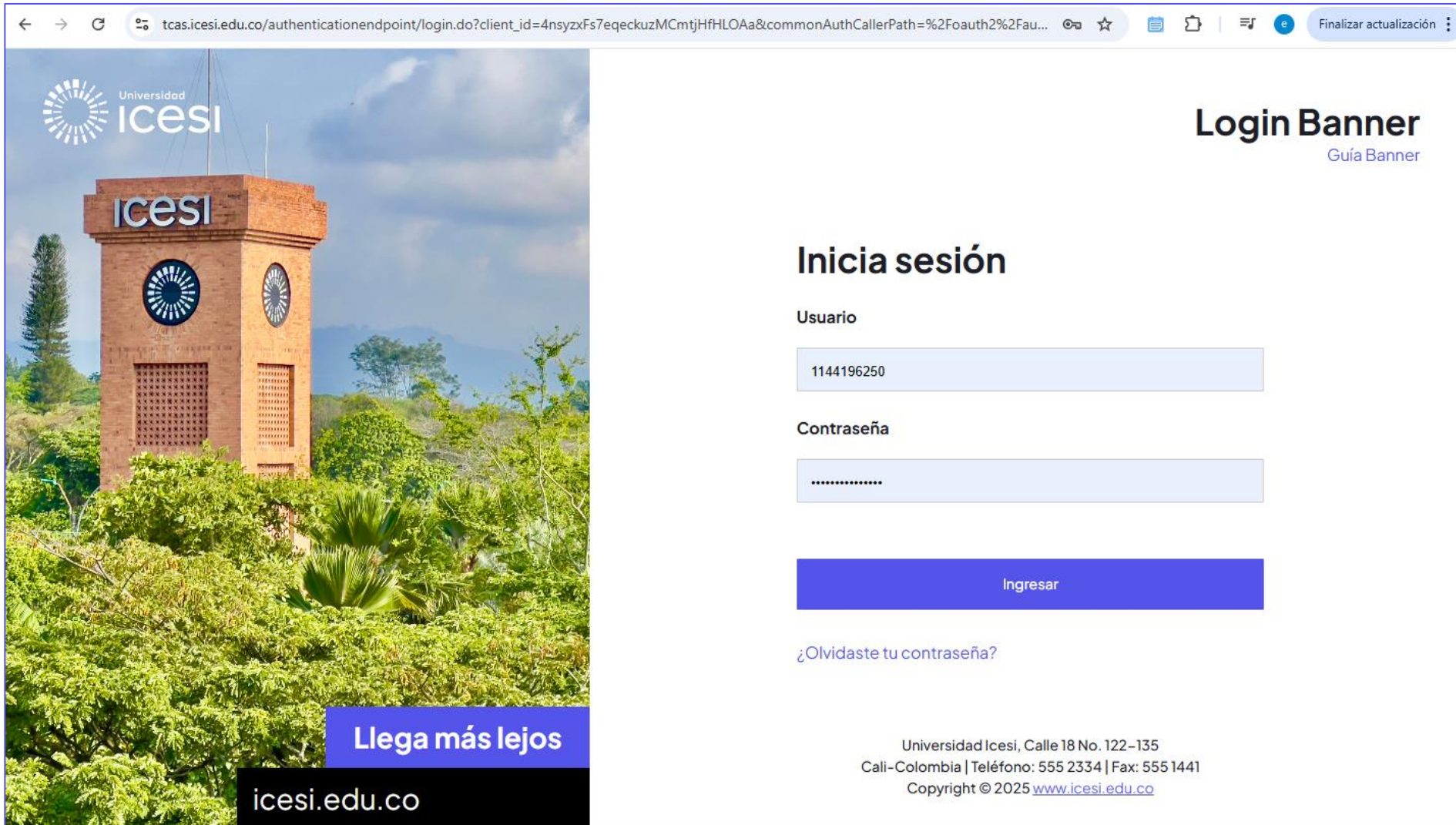
Menú

Programas
Estudiantes
Organizaciones
Graduados

Estudiantes

Si ya eres parte de nuestra comunidad Icesi, conoce todos los aspectos clave para facilitar tu experiencia universitaria y brindarte todo el apoyo que necesitas para alcanzar tus metas académicas.

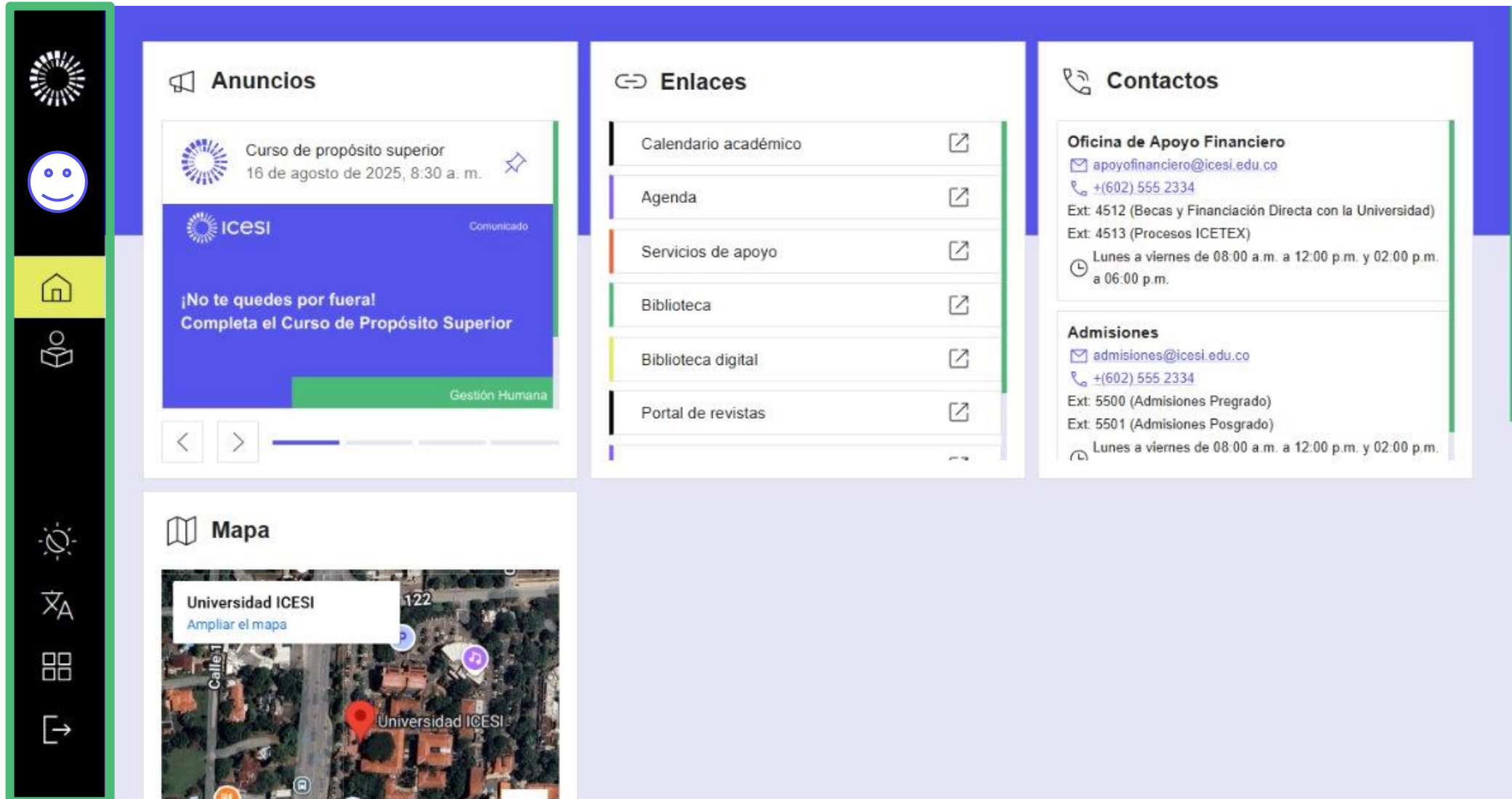
También puede acceder directamente, a través de <https://banner9.icesi.edu.co/> ingresar la cédula (o usuario único), la contraseña y presionar **“Iniciar Sesión”**



The screenshot shows a web browser window with the URL `tcas.icesi.edu.co/authenticationendpoint/login.do?client_id=4nsyzxfs7eqeckuzMCmtjHfHLOAa&commonAuthCallerPath=%2Foauth2%2Fau...`. The page features the Universidad Icesi logo and a banner image of a brick tower with the Icesi logo. The main heading is "Login Banner" with a sub-link "Guía Banner". The primary heading is "Inicia sesión". Below it are two input fields: "Usuario" with the value "1144196250" and "Contraseña" with masked characters. A blue "Ingresar" button is positioned below the fields. A link "¿Olvidaste tu contraseña?" is located at the bottom left of the form area. At the bottom of the page, contact information for Universidad Icesi is provided: "Universidad Icesi, Calle 18 No. 122-135, Cali-Colombia | Teléfono: 555 2334 | Fax: 555 1441, Copyright © 2025 www.icesi.edu.co".

En caso de olvido o desconocimiento de la contraseña, presionar **“Solicitar contraseña”**, seguido de esto ingresar los datos solicitados para el restablecimiento.

Ubicarse sobre el menú lateral izquierdo

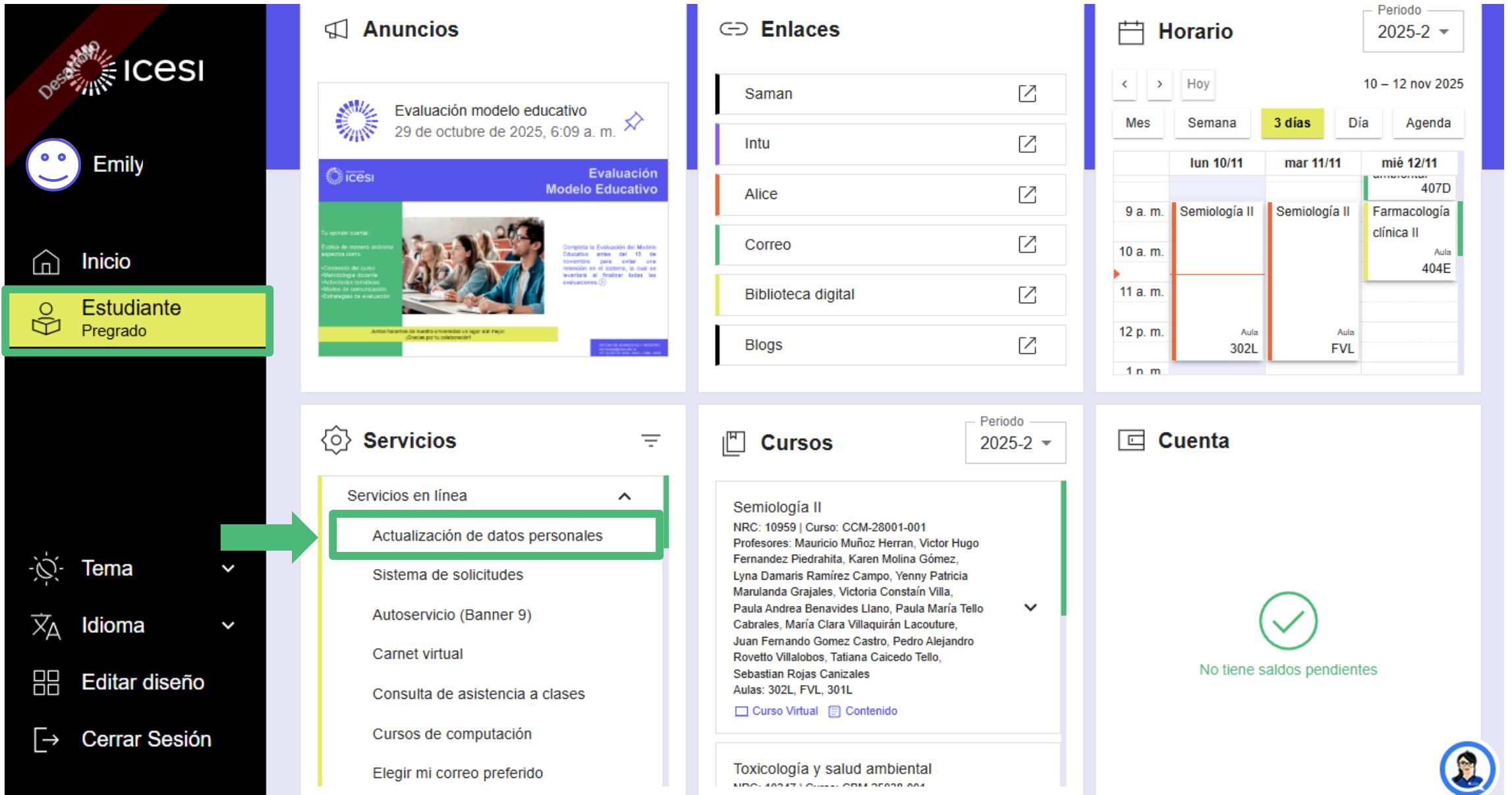


The image displays a web interface for Universidad ICESI. On the left, a vertical sidebar menu is highlighted with a green border. It contains several icons: the university logo, a smiley face, a house, a graduation cap, a sun, a magnifying glass, a grid, and a right-pointing arrow. The main content area is divided into three panels:

- Anuncios:** Features a notification for a "Curso de propósito superior" on August 16, 2025, at 8:30 a.m. Below it is a blue banner with the text "¡No te quedes por fuera! Completa el Curso de Propósito Superior" and the "Gestión Humana" logo.
- Enlaces:** A list of links with external icons: Calendario académico, Agenda, Servicios de apoyo, Biblioteca, Biblioteca digital, and Portal de revistas.
- Contactos:** Provides contact information for the "Oficina de Apoyo Financiero" (email: apoyofinanciero@icesi.edu.co, phone: +(602) 555 2334) and "Admisiones" (email: admisiones@icesi.edu.co, phone: +(602) 555 2334).

At the bottom, a "Mapa" section shows a satellite view of the university campus with a red location pin and the text "Universidad ICESI" and "Ampliar el mapa".

Seleccione 'Estudiante Pregrado/Posgrado' y, en el menú de servicios en línea, elija la opción 'Autoservicio (Banner 9)'.



The screenshot displays the ICESI student portal interface. On the left is a dark sidebar with the user's name 'Emily' and a profile picture. Below the name are navigation options: 'Inicio', 'Estudiante Pregrado' (highlighted in yellow), 'Tema', 'Idioma', 'Editar diseño', and 'Cerrar Sesión'. The main content area is divided into several sections: 'Anuncios' (with a notice about an educational model evaluation), 'Enlaces' (with links to Saman, Intu, Alice, Correo, Biblioteca digital, and Blogs), 'Horario' (showing a calendar for the period 2025-2 with a class for 'Semiología II' on 10/11 and 11/11), 'Servicios' (with a dropdown menu where 'Actualización de datos personales' is highlighted by a green box and a green arrow), 'Cursos' (showing details for 'Semiología II' and 'Toxicología y salud ambiental'), and 'Cuenta' (displaying a green checkmark and the text 'No tiene saldos pendientes').

También puede ingresar con el usuario y contraseña en el siguiente sitio:
https://banner9.icesi.edu.co/ic_formpeda





Usuario


Contraseña

INICIAR SESIÓN


[¿Has olvidado tu contraseña?](#)

Una vez acepte el tratamiento de datos personales se visualizarán todos los módulos a los que se tiene acceso.


Bienvenido, John Doe




Autorización de datos




Información Personal



Datos Académicos



Información Laboral



Cargue de
Documentos Grado

Información Personal

De clic en “Información personal”

Bienvenido, John Doe



Autorización de datos



Información Personal

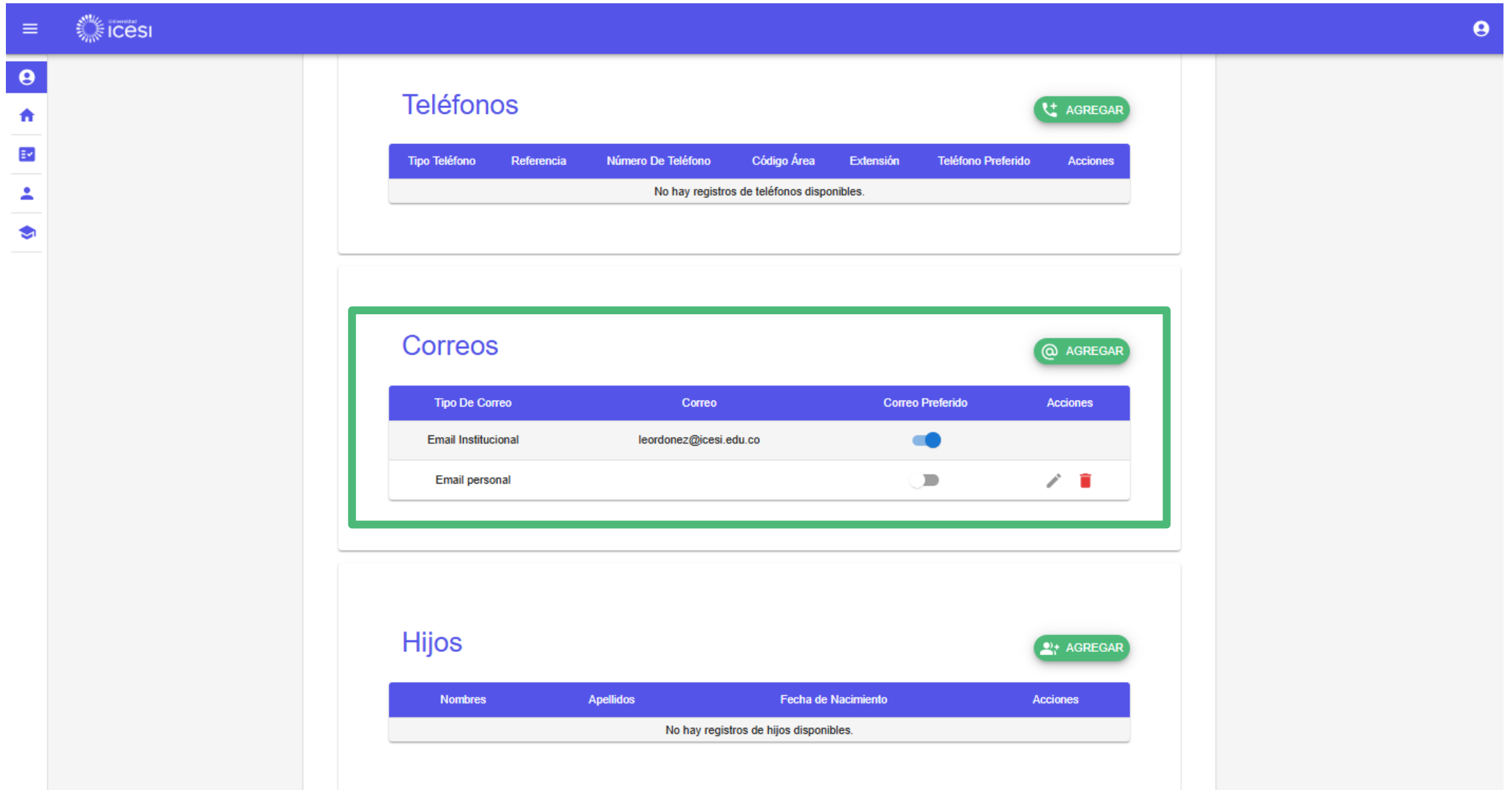


Datos Académicos



Información Laboral

Navegue hasta la sección de correos, donde podrá encontrar su correo institucional



The screenshot shows a user profile page with a blue header and a left sidebar. The main content area is divided into three sections: 'Teléfonos', 'Correos', and 'Hijos'. The 'Correos' section is highlighted with a green border. It contains a table with two rows: 'Email Institucional' and 'Email personal'. The 'Email Institucional' row has a toggle switch turned on, and the 'Email personal' row has a toggle switch turned off. The 'Hijos' section is currently empty, displaying a message that no records are available.



Teléfonos

AGREGAR

Tipo Teléfono	Referencia	Número De Teléfono	Código Área	Extensión	Teléfono Preferido	Acciones
No hay registros de teléfonos disponibles.						

Correos

AGREGAR

Tipo De Correo	Correo	Correo Preferido	Acciones
Email Institucional	leordonez@icesi.edu.co	<input checked="" type="checkbox"/>	
Email personal		<input type="checkbox"/>	 

Hijos

AGREGAR

Nombres	Apellidos	Fecha de Nacimiento	Acciones
No hay registros de hijos disponibles.			

También puede solicitar una nueva contraseña ingresando los campos requeridos en el siguiente sitio:

https://www.icesi.edu.co/pic_usuario_unico/newpass#


Solicitud de nueva contraseña de usuario único


Por favor ingrese los siguientes datos para generar una nueva contraseña. La información para restablecerla será enviada a su correo electrónico alternativo registrado en la Universidad.

Usuario

Fecha de nacimiento

No soy un robot
reCAPTCHA cambiará sus Condiciones del Servicio. [Toma medidas.](#)


reCAPTCHA
Privacidad - Condiciones



Si después de realizar el proceso no recibe los pasos a seguir en su buzón, por favor escribanos a servicios-icesi@listas.icesi.edu.co, interactúe con el chatbot Sofi en el sitio web de la Universidad o llame al teléfono +57 (602) 555 2334, extensiones 4200 o 4300.


Seguido de esto el sistema le mostrará los e-mail registrados en el sistema donde podrá visualizar su correo institucional

Solicitud de nueva contraseña de usuario único

Por favor ingrese los siguientes datos para generar una nueva contraseña. La información para restablecerla será enviada a su correo electrónico alternativo registrado en la Universidad.

Usuario

Fecha de nacimiento

No soy un robot 
reCAPTCHA cambiará sus Condiciones del Servicio. [Toma medidas.](#) [Privacidad](#) - [Condiciones](#)

Solicitar contraseña


El proceso de solicitud de contraseña ha iniciado exitosamente. Por favor verifique en las cuentas que aparecen a continuación un mensaje donde se le indicará el proceso a seguir.



leordonez@icesi.edu.co,
eduardogarcia9314@gmail.com,

¿Necesita ayuda?

Escríbanos en nuestro chat de ayuda

1. Ingrese al enlace <https://www.icesi.edu.co/servicios/>
2. De clic en el icono  e ingrese el tipo de usuario.
3. Admisiones y Registro
admisiones@icesi.edu.co Extensiones 8200,
8294, 8443, 8446 y 8436
Horario: Lunes a Viernes de 08:00 a 12:00 y 14:00 a
18:00
Syri Desarrollo. servicios-icesi@listas.icesi.edu.co
Extensión 4500. Horario: lunes a viernes de 08:00 a
12:00 y 14:00 a 18:00.
4. Otros contactos en <https://www.icesi.edu.co/es/contacto>

Para más información, consulte el sitio informativo de
Banner www.icesi.edu.co/banner